



BOGOTÁ DISTRITO CAPITAL  
 E. S. E. HOSPITAL UNIVERSITARIO DE LA SAMARITANA  
 ESTADO DEL RESULTADO INTEGRAL (COMPARATIVO)  
 DEL 01 DE ENERO AL 31 DE ENERO DE :  
 (Cifras en Miles de Pesos)




VIGILADO SUPERSALUD

	2020	2019	%
INGRESOS OPERACIONALES	<u>13.925.476</u>	<u>11.092.545</u>	20
43 VENTA DE SERVICIOS	13.925.476	11.092.545	20
44 SUBVENCIONES	0	0	
COSTO DE VENTAS	<u>12.602.942</u>	<u>9.990.897</u>	21
63 COSTO DE VENTAS DE SERVICIOS	12.602.942	9.990.897	21
UTILIDAD BRUTA	<u>1.322.534</u>	<u>1.101.648</u>	17
GASTOS DE ADMINISTRACIÓN Y OPERACIÓN	<u>1.007.242</u>	<u>1.046.383</u>	-4
51 GASTOS	820.035	961.043	-17
53 DETERIORO, DEPRECIAC., AMORTIZAC. Y PROV.	187.207	85.340	54
RESULTADO OPERACIONAL	<u>315.292</u>	<u>55.265</u>	82
44 TRANSFERENCIAS Y SUBVENCIONES	1.255.116	0	100
48 OTROS INGRESOS	398.541	468.907	-18
58 OTROS GASTOS	291.575	581.376	-99
EXCEDENTE (DEFICIT)	<u>1.677.374</u>	<u>-57.204</u>	
RESULTADO DEL PERIODO	<u>1.677.374</u>	<u>-57.204</u>	103

  
 JAVIER FERNANDO MANCERA GARCIA  
 REPRESENTANTE LEGAL

  
 MARLESBY SOTELO PUERTO  
 CONTADOR  
 T.P 50289 - T

  
 JAIME H. MONCLOU PEDRAZA  
 REVISOR FISCAL  
 T.P. 48119 - T